

RELATÓRIO

CONTROLE INTERNO



1º SEMESTRE/2021

SUMÁRIO

1. Introdução	03
2. Segurados	04
3. Plano de Custeio	06
4. Benefícios Previdenciários	08
5. Folha dos Inativos	10
6. Investimentos	13
7. A Superintendência	21
8. Execução Orçamentária	23
9. Análise Geral	29
10. Considerações Finais	43

1. INTRODUÇÃO

Em 1992 foi instituído o Fundo de Previdência dos Servidores Municipais – FUPREBEN – que em 2003 transformou-se em Instituto de Previdência dos Servidores Públicos do Município de São João da Boa Vista, cuja finalidade é gerir o Regime Próprio de Previdência Social do Município.

Os principais objetivos da criação do Instituto foram a transparência e o equilíbrio financeiro e atuarial, para com isso garantir o pagamento de benefícios previdenciários aos servidores públicos e seus dependentes, abrangendo os servidores da Prefeitura Municipal de São João da Boa Vista (Prefeitura), da Câmara Municipal de São João da Boa Vista (Câmara), do Centro Universitário das Faculdades Associadas de Ensino (UNIFAE) e dos próprios servidores do Instituto de Previdência dos Servidores Públicos do Município de São João da Boa Vista.

Em 2012 criou-se a Segregação de Massa, passando a existir o Plano Financeiro para os servidores que ingressaram até aquela data, e o Plano Previdenciário para os novos contratados.

A partir de 2019, o Instituto passou a utilizar o nome fantasia “São João Prev”, visando facilitar a identificação da autarquia nos meios de comunicação e pela população de São João da Boa Vista, especialmente pelos servidores ativos e inativos do município.

Através da Lei Complementar nº 4.574 de 05 de novembro de 2019, foi realizado nova data de corte para Segregação de Massa, resultante da indicação do relatório da Avaliação Atuarial datado de 26/09/2019, através das reavaliações atuariais realizadas e seguindo os parâmetros definidos em normas expedidas pela Secretaria de Previdência Social – SPREV.

Este Relatório de Prestação de Contas tem a finalidade de apresentar os principais atos de gestão praticados pelo Instituto de Previdência dos Servidores Públicos do Município de São João da Boa Vista no 1º semestre de 2021.

2. SEGURADOS

São segurados do Sistema de Seguridade dos Servidores Públicos do Município de São João da Boa Vista todos os servidores admitidos através de concurso público sobre o regime estatutário que trabalham na Prefeitura, na Câmara, na UNIFAE e no São João Prev, bem como os aposentados e pensionistas.

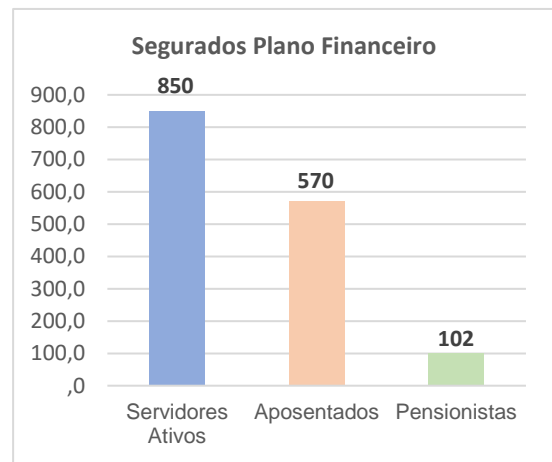
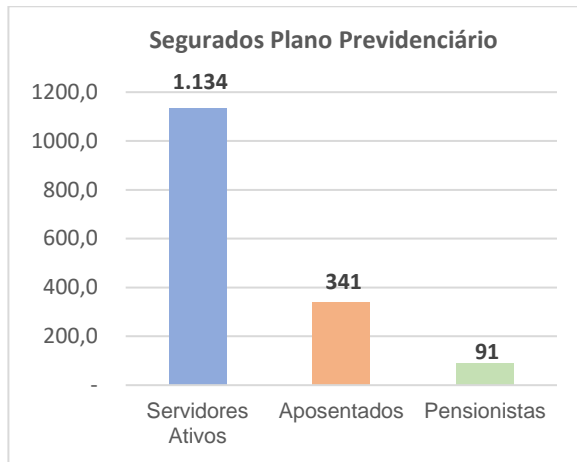
Em 30 de junho de 2021, o universo de segurados (aposentados, pensionistas e servidores ativos) assistidos pelo São João Prev era composto por:

PLANO FINANCEIRO

junho-21	Servidores Ativos	Aposentados	Pensionistas	Total
Prefeitura	769	534	92	1.395
Câmara	2	3	1	6
Unifae	75	33	9	117
São João Prev	4	0	0	4
Total	850	570	102	1.522

PLANO PREVIDENCIÁRIO

junho-21	Servidores Ativos	Aposentados	Pensionistas	Total
Prefeitura	952	326	88	1.366
Câmara	8	2	1	11
Unifae	167	13	2	182
São João Prev	7	0	0	7
Total	1.134	341	91	1.566



3. PLANO DE CUSTEIO

O Plano de Custeio do sistema previdenciário do São João Prev foi restabelecido pela Lei nº 2.148 de 25 de setembro de 2007 nos artigos nº 47 e 48, definindo a alíquota de contribuição para 11% da remuneração mensal dos servidores ativos, 11% dos proventos dos aposentados e pensionistas que excederem ao limite máximo do RGPS e 22% de contribuição patronal. A fim de garantir a sustentabilidade do sistema e o equilíbrio financeiro-atuarial exigido pela Constituição Federal.

A Lei Complementar nº 4.647 de 24 de março de 2020, permitiu que a partir do primeiro dia útil de abril de 2021, a alíquota das contribuições previdenciárias fosse reajustada para 14% da remuneração mensal dos servidores.

As contribuições previdenciárias foram pagas em dia durante o 1º semestre de 2021, pela Prefeitura Municipal, pela UNIFAE, pela Câmara Municipal e pelo São João Prev.

A tabela a seguir demonstra os montantes recebidos de Contribuição Previdenciária, Insuficiência Financeira e Fundo de Oscilação de Risco de cada ente.

CONTRIBUIÇÕES PLANO FINANCEIRO

Mês	Prefeitura	Câmara	Unifae	São João Prev	Inativos	Total
jan/21	1.075.596,84	4.455,74	201.101,53	6.645,64	64.242,23	1.352.041,98
fev/21	1.638.910,69	20.985,68	171.494,23	6.656,14	63.975,14	1.902.021,88
mar/21	4.086.832,07	54.871,11	205.067,76	6.666,06	63.726,89	4.417.163,89
abr/21	2.979.466,33	37.893,57	187.280,37	7.272,07	89.413,16	3.301.325,50
mai/21	2.776.412,61	34.866,35	194.175,66	7.272,07	84.228,03	3.096.954,72
jun/21	2.668.312,74	33.012,58	330.258,16	7.272,07	86.450,44	3.125.305,99
Total	15.225.531,28	186.085,03	1.289.377,71	41.784,05	452.035,89	17.194.813,96

CONTRIBUIÇÕES PLANO PREVIDENCIÁRIO

Mês	Prefeitura	Câmara	Unifae	São João Prev	Inativos	Total
jan/21	717.517,53	8.307,89	237.877,88	5.672,98	24.144,74	993.521,02
fev/21	717.480,68	8.307,89	219.284,38	5.684,35	24.144,74	974.902,04
mar/21	721.075,33	8.364,79	230.320,36	5.684,35	23.714,20	989.159,03
abr/21	797.231,34	9.125,21	250.842,52	6.201,12	31.972,15	1.095.372,34
mai/21	804.636,90	9.141,37	262.216,03	6.201,12	30.613,07	1.112.808,49
jun/21	810.759,37	9.141,37	257.248,20	6.692,39	30.613,07	1.114.454,40
Total	4.568.701,15	52.388,52	1.457.789,37	36.136,31	165.201,97	6.280.217,32

4. BENEFÍCIOS PREVIDENCIÁRIOS

No 1º semestre de 2021 foram concedidas 36 aposentadorias com idade média de 57 anos e 09 pensões com média de idade de 65 anos, nos Planos Financeiro e Previdenciário. Todos os benefícios foram analisados pela Diretora de Benefícios, pelo Diretor Jurídico e aprovados pelos membros do Conselho Administrativo.

Aposentados de 01/01 à 30/06/2021

	Nome	Data Benefício	Data Nasc.	Idade	Situação	Segregação	Ente
1	ALVOLUZIA DE ALMEIDA POMERANZZI	01/01/2021	29/08/1957	63 anos	APOSENTADORIA POR IDADE	Financeiro	Prefeitura
2	AMELIA MARIA DE QUEIROZ MELO	01/01/2021	07/03/1955	66 anos	APOSENTADORIA POR IDADE	Financeiro	Prefeitura
3	ANA CLAUDIA NICOLAU SEBASTIAO	01/01/2021	25/09/1970	50 anos	APOSENTADORIA INTEGRAL TEMPO	Financeiro	Prefeitura
4	CICERO ALVES FEITOSA	01/01/2021	29/12/1963	57 anos	APOSENTADORIA INTEGRAL POR TEMPO	Financeiro	Prefeitura
5	ELISANDRA JORDAO DOMINGUES	01/01/2021	23/08/1969	51 anos	APOSENTADORIA INTEGRAL TEMPO	Financeiro	Prefeitura
6	JOAO AMERICO DA SILVA	01/01/2021	13/08/1962	58 anos	APOSENTADORIA INTEGRAL POR TEMPO	Financeiro	Prefeitura
7	JULIO CESAR DE ALVARENGA	01/01/2021	15/07/1965	56 anos	APOSENTADORIA INTEGRAL POR TEMPO	Financeiro	Prefeitura
8	MILENE ARANTES	01/01/2021	30/10/1965	55 anos	APOSENTADORIA PROPORCIONAL POR	Financeiro	Unifae
9	NILVA APARECIDA ALVES	01/01/2021	28/05/1970	51 anos	APOSENTADORIA INTEGRAL TEMPO	Financeiro	Prefeitura
10	VALDEI SAMONETTO	01/01/2021	02/11/1955	65 anos	APOSENTADORIA INTEGRAL POR TEMPO	Financeiro	Prefeitura
11	ELAINE ROQUETO MILITAO	01/02/2021	16/01/1965	56 anos	APOSENTADORIA INTEGRAL TEMPO	Financeiro	Prefeitura
12	EVANE PEREIRA DE ARAUJO	01/02/2021	27/06/1962	59 anos	APOSENTADORIA POR INVALIDEZ	Financeiro	Prefeitura
13	GETHER CARLOS PEREIRA FILHO	01/02/2021	21/01/1962	59 anos	APOSENTADORIA INTEGRAL POR TEMPO	Financeiro	Prefeitura
14	WILIAM LAZARO RODRIGUES DE OLIVEIRA	01/02/2021	04/06/1959	62 anos	APOSENTADORIA INTEGRAL POR TEMPO	Financeiro	Unifae
15	ROBSON DE OLIVEIRA VALEZI	01/02/2021	07/02/1972	49 anos	APOSENTADORIA POR INVALIDEZ	Previdenciário	Prefeitura
16	SUSANA DE VASCONCELOS DIAS	01/02/2021	08/04/1951	70 anos	APOSENTADORIA POR IDADE	Previdenciário	Unifae
17	DANIELLA CRISTINA DE MORAIS	01/03/2021	29/10/1976	44 anos	APOSENTADORIA POR INVALIDEZ	Financeiro	Prefeitura
18	EDUIL CUSTODIO DE PAULA VICTOR	01/03/2021	15/12/1952	68 anos	APOSENTADORIA INTEGRAL POR TEMPO	Financeiro	Prefeitura
19	MARIA APARECIDA TRENTIN	01/03/2021	07/09/1964	56 anos	APOSENTADORIA INTEGRAL POR TEMPO	Financeiro	Prefeitura
20	MARYOCHE THEREZINHA ANTUNES	01/03/2021	18/05/1979	42 anos	APOSENTADORIA POR INVALIDEZ	Financeiro	Prefeitura
21	ONILIA DA PENHA BARREIRO STEFANI	01/03/2021	25/08/1964	56 anos	APOSENTADORIA INTEGRAL TEMPO	Financeiro	Prefeitura

22	REGINA CELIA GOULARDINS	01/03/2021	08/09/1956	64 anos	APOSENTADORIA INTEGRAL POR TEMPO	Financeiro	Prefeitura
23	WILLIAN FELDBERG KARP	01/03/2021	25/02/1963	58 anos	APOSENTADORIA INTEGRAL POR TEMPO	Financeiro	Prefeitura
24	ANTONIO CARLOS ALBUQUERQUE	01/04/2021	15/02/1967	54 anos	APOSENTADORIA ESPECIAL	Financeiro	Prefeitura
25	LUCIMARA REINALDI JANISELLO	01/04/2021	09/05/1965	56 anos	APOSENTADORIA INTEGRAL TEMPO	Financeiro	Prefeitura
26	LUZIA LUCELI BERTHOLUCCI	01/04/2021	13/12/1969	51 anos	APOSENTADORIA INTEGRAL POR TEMPO	Financeiro	Prefeitura
27	MARCIO GIAO	01/04/2021	15/09/1960	60 anos	APOSENTADORIA ESPECIAL	Financeiro	Prefeitura
28	ROSIMEIRE DE FATIMA CARVALHO ZOCOLAU	01/04/2021	15/08/1969	51 anos	APOSENTADORIA INTEGRAL TEMPO	Financeiro	Prefeitura
29	SIDINEI CIPRIANO	01/04/2021	05/12/1965	55 anos	APOSENTADORIA INTEGRAL POR TEMPO	Financeiro	Prefeitura
30	ANTONIO CASSIO RODRIGUES	01/05/2021	30/04/1962	59 anos	APOSENTADORIA INTEGRAL POR TEMPO	Financeiro	Prefeitura
31	ESMERALDA MARTINS DE ARAUJO	01/05/2021	03/02/1956	65 anos	APOSENTADORIA INTEGRAL POR TEMPO	Financeiro	Prefeitura
32	JOAO BATISTA NAVELA	01/05/2021	05/01/1958	63 anos	APOSENTADORIA INTEGRAL POR TEMPO	Financeiro	Prefeitura
33	JOSE AMANDIO GUEDES	01/05/2021	22/04/1961	60 anos	APOSENTADORIA INTEGRAL POR TEMPO	Financeiro	Prefeitura
34	SERGIO CORSI DE ALMEIDA	01/05/2021	30/05/1958	63 anos	APOSENTADORIA ESPECIAL	Financeiro	Prefeitura
35	HELIO CORREA DA FONSECA FILHO	01/06/2021	31/10/1959	61 anos	APOSENTADORIA INTEGRAL POR TEMPO	Financeiro	Prefeitura
36	REGIANE DE FARIA NOGUEIRA	01/06/2021	26/05/1970	51 anos	APOSENTADORIA INTEGRAL POR TEMPO	Financeiro	Prefeitura

Pensionistas de 01/01 à 30/06/2021

	Nome	Data Benefício	Data Nasc.	Idade	Situação	Segregação	Ente
1	JOSE ANTONIO TREVISAN	28/01/2021	08/03/1955	66 anos	PENSÃO MORTE APOSENTADO	Financeiro	Prefeitura
2	MARGARETH LEO VICENTINI	13/03/2021	22/05/1958	63 anos	PENSÃO MORTE APOSENTADO	Financeiro	Unifae
3	NAIR MORARE BORDAO	13/03/2021	16/08/1944	76 anos	PENSÃO MORTE APOSENTADO	Financeiro	Prefeitura
4	MARIA OLIMPIO DA SILVA JERONIMO	14/04/2021	16/03/1950	71 anos	PENSÃO MORTE APOSENTADO	Financeiro	Prefeitura
5	ELAINE CRISTINA CONTE MATTOS	02/05/2021	20/03/1975	46 anos	PENSÃO POR MORTE DE SERVIDOR ATIVO	Previdenciário	Prefeitura
6	LUIZA HELENA MARTINS MINGHINI	16/05/2021	19/09/1950	70 anos	PENSÃO MORTE APOSENTADO	Financeiro	Prefeitura
7	DULCE HELENA MARCONDES DELGADO	01/06/2021	09/11/1960	60 anos	PENSÃO MORTE APOSENTADO	Financeiro	Prefeitura
8	VERA LUCIA DELLA LIBERA MARZOCHI	02/06/2021	01/07/1952	69 anos	PENSÃO MORTE APOSENTADO	Financeiro	Unifae
9	APARECIDA AUGUSTA VIRGILIO SCALON	16/06/2021	12/08/1956	64 anos	PENSÃO MORTE APOSENTADO	Financeiro	Prefeitura

5. FOLHA DOS INATIVOS

No encerramento do 1º semestre de 2021, as “Despesas com a Folha dos Inativos” do **Plano Financeiro** representou um custo de R\$ 22.233.543,87 (vinte e dois milhões, duzentos e trinta e três mil, quinhentos e quarenta e três reais e oitenta e sete centavos), já o **Plano Previdenciário** R\$ 11.471.653,04 (onze milhões, quatrocentos e setenta e um mil, seiscentos e cinquenta e três reais e quatro centavos).

PLANO FINANCEIRO

Mês	Pensionistas	Valor	Aposentados	Valor	Inativos	Valor Total
jan/21	100	334.748,60	547	3.010.833,12	647	3.345.581,72
fev/21	101	335.756,12	551	3.030.369,76	652	3.366.125,88
mar/21	99	320.054,87	558	3.048.205,51	657	3.368.260,38
abr/21	98	543.712,89	563	4.669.451,13	661	5.213.164,02
mai/21	100	346.813,22	568	3.109.545,20	668	3.456.358,42
jun/21	102	362.794,42	570	3.121.259,03	672	3.484.053,45
Total		2.243.880,12		19.989.663,75		22.233.543,87

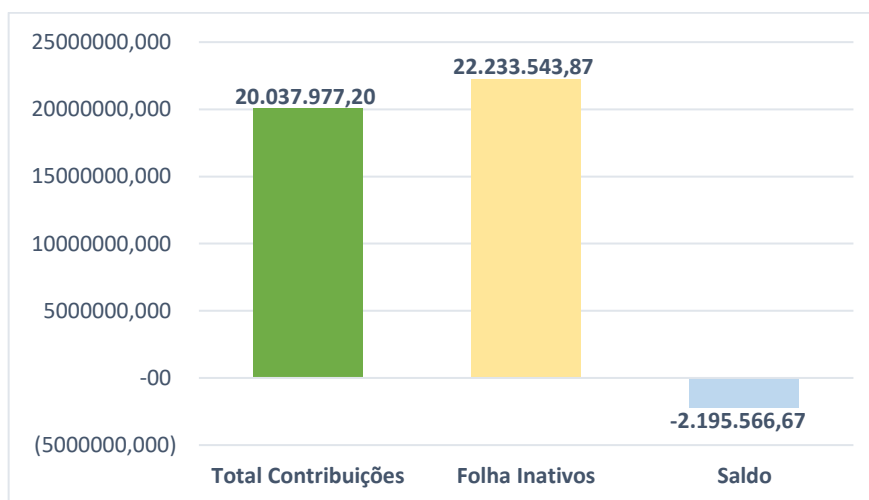
PLANO PREVIDENCIÁRIO

Mês	Pensionistas	Valor	Aposentados	Valor	Inativos	Valor Total
jan/21	95	268.628,70	347	1.504.604,00	442	1.773.232,70
fev/21	94	267.556,19	348	1.507.257,91	442	1.774.814,10
mar/21	92	261.792,78	347	1.493.228,57	439	1.755.021,35
abr/21	91	407.666,65	344	2.260.507,15	435	2.668.173,80
mai/21	91	263.427,75	343	1.489.657,23	434	1.753.084,98
jun/21	91	263.485,10	341	1.483.841,01	432	1.747.326,11
Total		1.732.557,17		9.739.095,87		11.471.653,04

Considerando a arrecadação total de R\$ 20.037.977,20 originário das “Contribuições Previdenciárias Ativos e Inativos”, “Insuficiências Financeiras”, “Fundo de Oscilação de Risco”, “Comprev” e “Parcelamento” no fechamento do 1º semestre de 2021, verificamos a existência de um “déficit financeiro” no Plano Financeiro no valor de (R\$ 2.195.566,67). Constatamos na tabela abaixo, que a arrecadação total foi insuficiente para cobertura da Folha dos Inativos. No entanto, foi complementado pelo Ativo do Plano Financeiro para realizar o Pagamento da Folha dos Inativos.

PLANO FINANCEIRO

Mês	Contribuições	COMPREV	Parcelamento	Total Contribuições	Folha Inativos	Saldo	% Folha
jan/21	1.352.041,98	318.399,43	131.565,70	1.802.007,11	3.345.581,72	- 1.543.574,61	-46,14%
fev/21	1.902.021,88	347.570,09	131.565,70	2.381.157,67	3.366.125,88	- 984.968,21	-29,26%
mar/21	4.417.163,89	347.570,09	131.565,70	4.896.299,68	3.368.260,38	1.528.039,30	45,37%
abr/21	3.301.325,50	347.570,09	131.565,70	3.780.461,29	5.213.164,02	- 1.432.702,73	-27,48%
mai/21	3.096.954,72	345.964,84	131.565,70	3.574.485,26	3.456.358,42	118.126,84	3,42%
jun/21	3.125.305,99	346.694,50	131.565,70	3.603.566,19	3.484.053,45	119.512,74	3,43%
Total	17.194.813,96	2.053.769,04	789.394,20	20.037.977,20	22.233.543,87	- 2.195.566,67	-9,88%

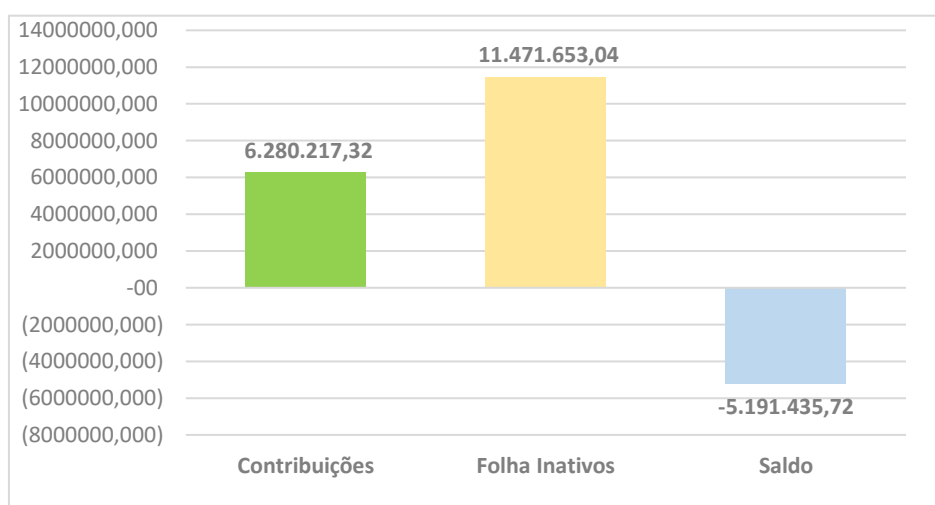


Considerando a arrecadação total de R\$ 6.280.217,32 originário das “Contribuições Previdenciárias”, no fechamento do 1º semestre de 2021, verificamos a existência de um “déficit financeiro” no Plano Previdenciário no valor de (R\$ 5.191.435,72). Devido à migração de parte dos servidores inativos do Plano Financeiro para o Plano Previdenciário, resultante do novo corte para Segregação das Massas indicado no relatório de Avaliação Atuarial e instituído pela Lei 4.574/2019.

Podemos verificar na tabela abaixo que as contribuições não foram suficientes para cobertura do déficit, uma vez que a Folha de Pagamento aumentou com a migração entre Planos. Contudo, foi realizado complemento com recursos das aplicações financeiras para realizar o Pagamento da Folha dos Inativos.

PLANO PREVIDENCIÁRIO

Mês	Contribuições	Folha Inativos	Saldo	% Folha
jan/21	993.521,02	1.773.232,70	- 779.711,68	-43,97%
fev/21	974.902,04	1.774.814,10	- 799.912,06	-45,07%
mar/21	989.159,03	1.755.021,35	- 765.862,32	-43,64%
abr/21	1.095.372,34	2.668.173,80	- 1.572.801,46	-58,95%
mai/21	1.112.808,49	1.753.084,98	- 640.276,49	-36,52%
jun/21	1.114.454,40	1.747.326,11	- 632.871,71	-36,22%
Total	6.280.217,32	11.471.653,04	- 5.191.435,72	-45,25%



6. INVESTIMENTOS

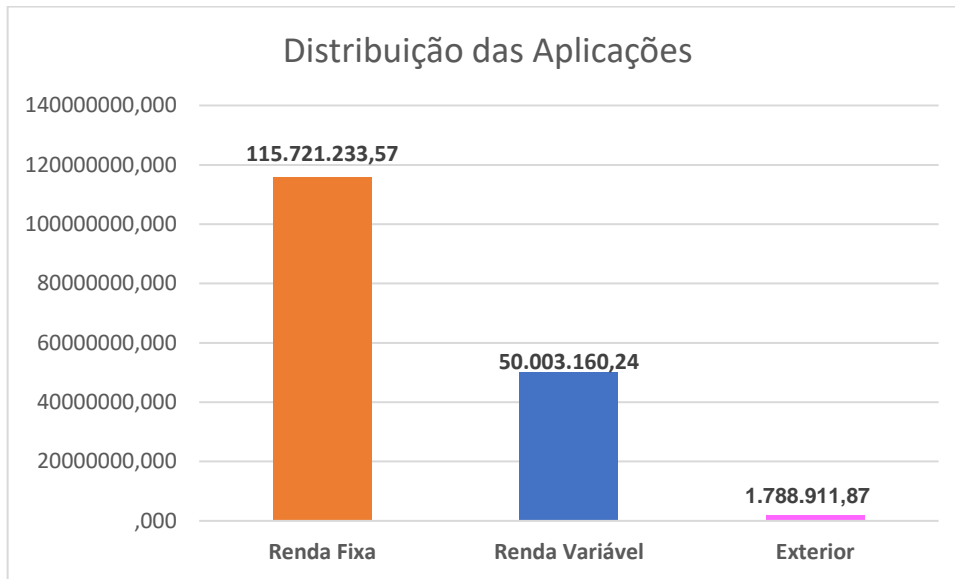
O São João Prev vem capitalizando seus recursos desde sua criação e mensalmente é realizado resgate para pagamento das folhas Inativos e Pensionistas que estão distribuídos por planos Financeiro e Previdenciário.

A Pandemia COVID-19 afetou todas as bolsas de valores e índices de mercado financeiro mundial no ano de 2020. Os investimentos por vários meses fecharam com rentabilidade negativa, diante do cenário econômico os membros do Comitê acompanharam com cautela o mercado financeiro e suas projeções para evitar perdas consideráveis e busca de rentabilidade positiva por meio de fundos com projeções satisfatórias, no entanto, o São João Prev não conseguiu atingir a Meta Atuarial proposta de 10,65% (IPCA+5,89%) fechando o exercício de 2020 com 4,58%, ficando (6,06%) abaixo do proposto. Ainda assim, próximo a inflação acumulada no ano 4,52%.

No 1º semestre de 2021 apresentou significativas melhoras os seguintes rendimentos e em junho o seguinte patrimônio:

➤ Histórico dos Rendimentos de janeiro à junho/2021

Mês	Plano Financeiro	Plano Previdenciário	Taxa Administração	Fundo de Oscilação	Total
jan/21	8.413,37	- 2.493.309,19	- 17.303,89	1.284,92	- 2.500.914,79
fev/21	2.681,66	- 3.081.104,74	- 31.160,44	791,13	- 3.108.792,39
mar/21	3.076,83	1.898.073,48	- 13.032,72	2.152,10	1.890.269,69
abr/21	6.483,84	2.241.219,15	19.120,45	1.909,44	2.268.732,88
mai/21	6.452,33	3.982.008,27	20.208,34	2.904,27	4.011.573,21
jun/21	7.765,17	1.416.602,71	5.826,21	3.146,95	1.433.341,04
Total	34.873,20	3.963.489,68	- 16.342,05	12.188,81	3.994.209,64
Patrimônio 30/06/2021	250.173,15	163.005.474,68	3.289.604,16	968.053,69	167.513.305,68





Carteira: SÃO JOÃO DA BOA VISTA - CONSOLIDADO

Data Extrato: 30/06/2021

EXTRATO CONSOLIDADO DE ATIVOS

Posição de Ativos e Enquadramento

RENTA FIXA 69,08%

Artigo 7º I, Alínea b (Fundos 100% Títulos Públicos)

Gestor	Admin.	Ativo	Volatild. a.a. (%)	Rentab. Mês (%)	Rentab. Ano (%)	Valor (R\$)	% Carteira	PL do Fundo	% Fundo
ICATU	BEM	ICATU VANGUARDA INFLAÇÃO CURTA FI RF LP	2,60	-0,15	1,08	13.285.944,69	7,93	1.156.919.960,97	1,15
ITAU	ITAU	ITAU INSTITUCIONAL RF INFLAÇÃO FICFI	5,71	0,40	-0,84	16.263.092,82	9,71	409.950.834,72	3,97
ICATU	BEM	ICATU VANGUARDA INFLAÇÃO LONGA FI RF LP	8,88	0,82	-2,71	19.480.206,10	11,63	981.257.344,73	1,99
CEF	CEF	FI CAIXA BRASIL IMA-B 5 TÍTULOS PÚBLICOS RF LP	2,55	-0,15	1,15	3.379.574,26	2,02	14.363.834.668,17	0,02
BB	BB	BB PREV RF VII	1,68	0,35	2,19	1.374.338,19	0,82	244.609.016,12	0,56
BB	BB	BB PREV RF ALOCAÇÃO ATIVA FIC FI	2,94	0,11	-0,68	2.470.795,63	1,47	9.201.718.777,36	0,03
CEF	CEF	FIC DE FI CAIXA BRASIL GESTÃO ESTRATÉGICA RF	2,33	-0,00	0,72	11.023.740,41	6,58	16.058.908.177,46	0,07
Sub-total Artigo 7º I, Alínea b						67.277.692,10	40,16		

Artigo 7º III, Alínea a (Fundos Renda Fixa Referenciados)

Gestor	Admin.	Ativo	Volatild. a.a. (%)	Rentab. Mês (%)	Rentab. Ano (%)	Valor (R\$)	% Carteira	PL do Fundo	% Fundo
CEF	CEF	FIC FI CAIXA NOVO BRASIL RF REFERENCIADO IMA-B LP	5,70	0,43	-0,83	30.280.482,35	18,08	2.765.269.746,66	1,10
Sub-total Artigo 7º III, Alínea a						30.280.482,35	18,08		

Artigo 7º IV, Alínea a (Fundos de Renda Fixa)

Gestor	Admin.	Ativo	Volatild. a.a. (%)	Rentab. Mês (%)	Rentab. Ano (%)	Valor (R\$)	% Carteira	PL do Fundo	% Fundo
BNP PARIBAS	BNP PARIBAS	BNP PARIBAS INFLAÇÃO FI RF	6,13	0,38	-1,47	1.465.484,15	0,87	225.303.655,19	0,65
CEF	CEF	FI CAIXA BRASIL RENDA FIXA REFERENCIADO DI LP	0,26	0,31	1,16	250.173,15	0,15	5.582.841.841,27	0,00
BB	BB	BB PREV RF IMA-B	5,73	0,40	-0,83	1.406.843,69	0,84	1.247.835.733,51	0,11
BB	BB	BB PREV RF REF DI LP PERFIL FIC FI	0,18	0,33	1,32	7.099.052,30	4,24	3.920.215.063,90	0,18
Sub-total Artigo 7º IV, Alínea a						10.221.563,29	6,10		

Artigo 7º VII, Alínea b (Fundos Renda Fixa "Crédito Privado")

*Posição em 30/06/2021



Carteira: SÃO JOÃO DA BOA VISTA - CONSOLIDADO

Data Extrato: 30/06/2021

EXTRATO CONSOLIDADO DE ATIVOS

Gestor	Admin.	Ativo	Volatild. s.a. (%)	Rentab. Mês (%)	Rentab. Ano (%)	Valor (R\$)	% Carteira	PL do Fundo	% Fundo
BB	BB	BB PREV RF CRÉDITO PRIVADO IPCA III FI	2,88	-0,07	0,65	3.120.531,09	1,86	630.534.374,83	0,49
ICATU	BEM	ICATU VANGUARDA FI RF INFLACAO CRED PRIV	3,10	0,22	2,43	4.820.974,74	2,86	974.860.237,23	0,49
		Sub-total Artigo 7º VII, Alínea b	2,98	0,11	1,73	7.941.505,83	4,74		
		Renda Fixa	4,62	0,36	-0,23	115.721.233,57	69,08		

*Posição em 30/06/2021



Carteira: SÃO JOÃO DA BOA VISTA - CONSOLIDADO

Data Extrato: 30/06/2021

EXTRATO CONSOLIDADO DE ATIVOS

29,85%

RENDA VARIÁVEL E INVESTIMENTOS ESTRUTURADOS

Artigo 8º I, Alínea a (Fundos de Ações Referenciados)

Gestor	Admin.	Ativo	Volatilid. a.a. (%)	Rentab. Mês (%)	Rentab. Ano (%)	Valor (R\$)	% Carteira	PL do Fundo	% Fundo
BB	BB	BB AÇÕES IBIX INDEXADO FIC	20,63	0,49	8,03	777.187,65	0,46	207.626.329,76	0,37
BRAM	BRADESCO	BRADESCO FIA IBOVESPA PLUS	21,06	0,42	6,36	900.889,02	0,54	356.569.429,19	0,25
ICATU	BEM	ICATU VANGUARDA AÇÕES IBIX FI	20,42	0,75	9,39	14.310.315,97	8,54	183.728.132,59	7,79
Sub-total Artigo 8º I, Alínea a			20,60	0,72	8,40	15.988.392,64	9,54		

Artigo 8º II, Alínea a (Fundos de Ações)

Gestor	Admin.	Ativo	Volatilid. a.a. (%)	Rentab. Mês (%)	Rentab. Ano (%)	Valor (R\$)	% Carteira	PL do Fundo	% Fundo
ICATU	BEM	ICATU VANGUARDA DIVIDENDOS FIA	18,49	-0,63	3,27	95.408,66	0,06	1.268.325.405,95	0,01
QUELUZ	BEM	QUELUZ VALOR FIEI ACOES	20,26	0,45	4,90	6.872.413,45	4,10	137.025.872,06	5,02
BC	BEM	BRASIL CAPITAL RP INSTITUCIONAL FIC FIA	14,19	2,32	1,69	2.033.878,00	1,21	60.900.194,63	3,34
GUEPARDO	DAYCOVAL	GUEPARDO VALOR INSTITUCIONAL FIC FIA	23,52	5,08	17,80	6.083.908,75	3,63	78.101.932,73	7,79
RIO VERDE	BEM	RIO VERDE SMALL CAPS FIA	21,52	2,92	9,36	3.802.901,49	2,27	58.559.628,43	6,49
TPE	DAYCOVAL	TARPON GT 30 FIC FIA	17,67	3,08	23,19	15.126.257,55	9,03	257.441.518,79	5,88
Sub-total Artigo 8º II, Alínea a			19,59	2,77	10,13	34.014.767,90	20,31		

Renda Variável e Investimentos Estruturados

19,87 2,06 9,61 50.003.160,54 29,85

*Posição em 30/06/2021



Carteira: SÃO JOÃO DA BOA VISTA - CONSOLIDADO

Data Extrato: 30/06/2021

EXTRATO CONSOLIDADO DE ATIVOS

INVESTIMENTOS NO EXTERIOR 1,07%

Artigo 9º A, II (Fundos de Investimento no Exterior)

Gestor	Admin.	Ativo	Volatild. a.a. (%)	Rentab. Mês (%)	Rentab. Ano (%)	Valor (R\$)	% Carteira	PL do Fundo	% Fundo
XP	BNP PARIBAS	MS GLOBAL OPPORTUNITIES ADVISORY FIC FIA	24,39	-1,15	-10,55	1.788.911,87	1,07	1.609.258.405,72	0,11
Sub-total Artigo 9º A, II			24,39	-1,15	-10,55	1.788.911,87	1,07		
Investimentos no Exterior			17,61	-1,15	-10,55	1.788.911,87	1,07		
Total			7,79	0,86	2,47	167.513.305,98	100,00		

*Posição em 30/06/2021

EXTRATO CONSOLIDADO DE ATIVOS

Rentabilidades da Carteira versus Meta Atuarial

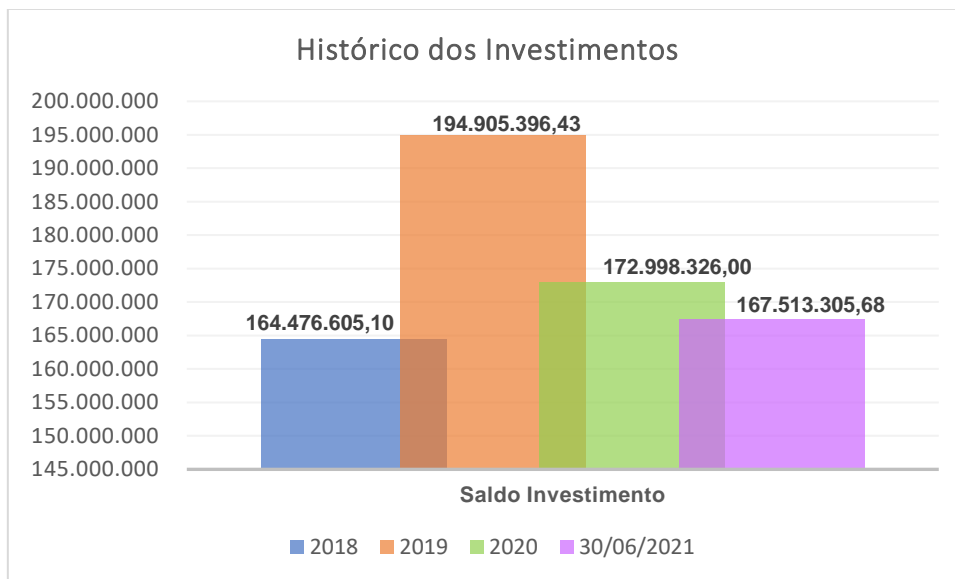
Ano	Jan	Fev	Mar	Abr	Mai	Jun	Jul	Ago	Set	Out	Nov	Dez	Rent. Ano
2021	-1,41	-1,77	1,14	1,32	2,38	0,86							2,47
IPCA + 5,47%	0,67	1,24	1,42	0,73	1,28	0,98							6,50
p.p. indexador	-2,09	-3,02	-0,28	0,59	1,10	-0,12							-4,03
2020	0,22	-1,79	-11,58	2,57	2,70	3,29	4,30	-1,81	-2,19	-0,16	4,98	5,20	4,58
IPCA + 5,69%	0,71	0,66	0,57	0,14	0,07	0,74	0,89	0,72	1,12	1,34	1,35	1,86	10,65
p.p. indexador	-0,49	-2,45	-12,16	2,42	2,63	2,55	3,42	-2,53	-3,31	-1,50	3,63	3,35	-6,06
2019	5,09	-0,10	0,42	1,42	2,92	3,52	1,50	0,11	2,50	2,52	-1,35	3,16	23,77
IPCA + 6,00%	0,83	0,90	1,19	1,06	0,64	0,45	0,72	0,62	0,45	0,63	0,88	1,64	10,59
p.p. indexador	4,26	-1,00	-0,78	0,36	2,28	3,07	0,78	-0,51	2,05	1,88	-2,32	1,52	13,18
2018	3,22	0,13	1,14	-0,19	-3,99	-0,84	2,78	-0,48	0,40	6,81	1,29	1,29	11,79
IPCA + 6,00%	0,80	0,74	0,58	0,71	0,89	1,75	0,84	0,44	0,92	0,96	0,25	0,61	9,92
p.p. indexador	2,42	-0,61	0,56	-0,90	-4,87	-2,59	1,94	-0,92	-0,52	5,85	1,04	0,67	1,87
2017	2,16	2,34	0,71	0,52	-1,02	0,18	3,26	2,14	2,10	-0,14	-0,84	1,80	13,93
IPCA + 6,00%	0,89	0,75	0,78	0,56	0,82	0,26	0,73	0,72	0,62	0,91	0,74	0,91	9,05
p.p. indexador	1,27	1,59	-0,07	-0,04	-1,85	-0,08	2,54	1,42	1,47	-1,04	-1,58	0,89	4,88
2016													0,12
IPCA + 6,00%													1,46
p.p. indexador													-1,34

Performance Sobre a Meta Atuarial

Relatório

	Quantidade	Perc. (%)	Período	Carteira	Meta Atuarial	p.p. Indx.	Volatilidade Anual
Meses acima - Meta Atuarial	29	51,79	03 meses	4,62	3,02	1,60	5,73
Meses abaixo - Meta Atuarial	27	48,21	06 meses	2,47	6,50	-4,03	7,56
			12 meses	13,18	14,48	-1,30	7,79
			24 meses	16,44	23,90	-7,46	12,44
			36 meses	49,28	35,66	13,61	10,92
			48 meses	60,96	50,01	10,94	9,78
			Desde 31/10/2016	69,13	58,49	10,64	9,66

*Posição em 30/06/2021



7. A SUPERINTENDÊNCIA

A atual Gestão iniciou-se em 01/01/2019 através da Portaria nº 11.633 de 23/11/2018, que nomeou Superintendente do Instituto de Previdência dos Servidores Públicos do Município de São João da Boa Vista - IPSJBV, o Sr. Sérgio Venício Dragão.

O Instituto fechou o ano de 2020 com um acumulado de rentabilidade de 4,58% contra a Meta Atuarial de IPCA+5,89% de 10,65%.

Algumas ocorrências com início em 2020 e com sequência em 2021, somadas aos eventos do 1º semestre de 2021:

- Digitalização de documentos: Com objetivo de padronizar a comunicação, reduzir gastos, aumentar a transparência, segurança na guarda de documentos e registrar informações de atendimento aos servidores, foi contratado uma empresa para digitalização de documentos. Trata-se de um sistema informatizado integrado e oficial de comunicação interna, externa, gestão documental e central de atendimento, com objetivo de padronizar a comunicação. O processo está em fase de implantação e treinamento dos servidores para acesso a plataforma, assim como a normatização do processo de digitalização.
- Pró Gestão: Com intuito de aumentar a margem da capitalização dos recursos, o São João Prev aderiu ao programa Pró Gestão que visa a implantação das boas práticas de gestão inseridas nas ações que compõem os três pilares do programa (Controle Interno, Governança Corporativa e Educação Previdenciária). Através desta certificação a Autarquia será considerada “Investidor Qualificado”, possibilitando limites maiores para aplicações financeiras e taxas mais rentáveis. Para tanto, foi firmado contrato com o Instituto de Certificação Qualidade Brasil – ICQ Brasil para prestação de serviços de auditoria de toda documentação exigida para o Nível I.

Para economizar na contratação de empresa especializada no seguimento do programa Pró Gestão, o Superintendente optou por mobilizar os servidores do São João Prev na confecção dos relatórios, implantação de práticas e apresentação da 1ª Audiência Pública do São João Prev, requisitos exigidos para certificação no nível aderido.

- Participação no programa da rádio local Piratininga 970 AM “Sebastião Nérís”, numa apresentação especial pelo Dia Nacional dos Aposentados, comemorado anualmente no dia 24 de janeiro, onde os servidores aposentados interagiram via telefonema na rádio.

8. EXECUÇÃO ORÇAMENTÁRIA

Em conformidade com a Lei nº 4.778 de 15/12/2020 o orçamento do SÃO JOÃO PREV para o exercício de 2021 estimou as seguintes receitas e fixou as seguintes despesas:

- Receita em R\$ 72.465.000,00;
- Despesa em R\$ 72.465.000,00.

RECEITAS

As receitas gerais arrecadadas do São João Prev no 1º semestre de 2021 totalizaram R\$ 26.331.692,39 representado pela porcentagem de 36,34% realizada, como podemos observar pelas tabelas abaixo as informações ramificadas por Planos Financeiro, Previdenciário e Ordinário “Taxa de Administração”.

➤ Comparativo da Receita Orçada com Realizada - Plano Financeiro

RECEITAS ORÇAMENTÁRIAS	Previsão	Previsão	Receitas	Saldo	%
	Inicial	Atualizada	Realizadas		Realizada
	(a)	(b)	(c)	(d) = (c-b)	(e) = (c/b)
Receitas Correntes	58.239.054,63	58.239.054,63	18.753.988,43	39.485.066,20	32,20%
Receita de Contribuições	22.240.054,63	22.240.054,63	9.746.807,26	12.493.247,37	43,83%
Receita Patrimonial	14.930.000,00	14.930.000,00	34.022,14	14.895.977,86	0,23%
Outras Receitas Correntes	21.069.000,00	21.069.000,00	8.973.159,03	12.095.840,97	42,59%
Receitas de Capital	0,00	0,00	0,00	0,00	0,00%
SUBTOTAL DAS RECEITAS	58.239.054,63	58.239.054,63	18.753.988,43	39.485.066,20	32,20%
Operações de Crédito / Refinanciamento	0,00	0,00	0,00	0,00	0,00%
SUBTOTAL COM REFINANCIAMENTO	58.239.054,63	58.239.054,63	18.753.988,43	39.485.066,20	32,20%
TOTAL - PLANO FINANCEIRO	58.239.054,63	58.239.054,63	18.753.988,43	39.485.066,20	32,20%

Balanco elaborado conforme portaria STN

➤ **Comparativo da Receita Orçada com Realizada - Plano Previdenciário**

RECEITAS ORÇAMENTÁRIAS	Previsão	Previsão	Receitas	Saldo	%
	Inicial	Atualizada	Realizadas		Realizada
	(a)	(b)	(c)	(d) = (c-b)	(e) = (c/b)
Receitas Correntes	14.219.945,37	14.219.945,37	7.574.457,70	6.645.487,67	53,27%
Receita de Contribuições	14.208.445,37	14.208.445,37	6.403.679,99	7.804.765,38	45,07%
Receita Patrimonial	0,00	0,00	1.154.505,67	1.154.505,67	0,00%
Outras Receitas Correntes	11.500,00	11.500,00	16.272,04	4.772,04	141,50%
Receitas de Capital	0,00	0,00	0,00	0,00	0,00%
SUBTOTAL DAS RECEITAS	14.219.945,37	14.219.945,37	7.574.457,70	6.645.487,67	53,27%
Operações de Crédito / Refinanciamento	0,00	0,00	0,00	0,00	0,00%
SUBTOTAL COM REFINANCIAMENTO	14.219.945,37	14.219.945,37	7.574.457,70	6.645.487,67	53,27%
TOTAL - PLANO PREVIDENCIÁRIO	14.219.945,37	14.219.945,37	7.574.457,70	6.645.487,67	53,27%

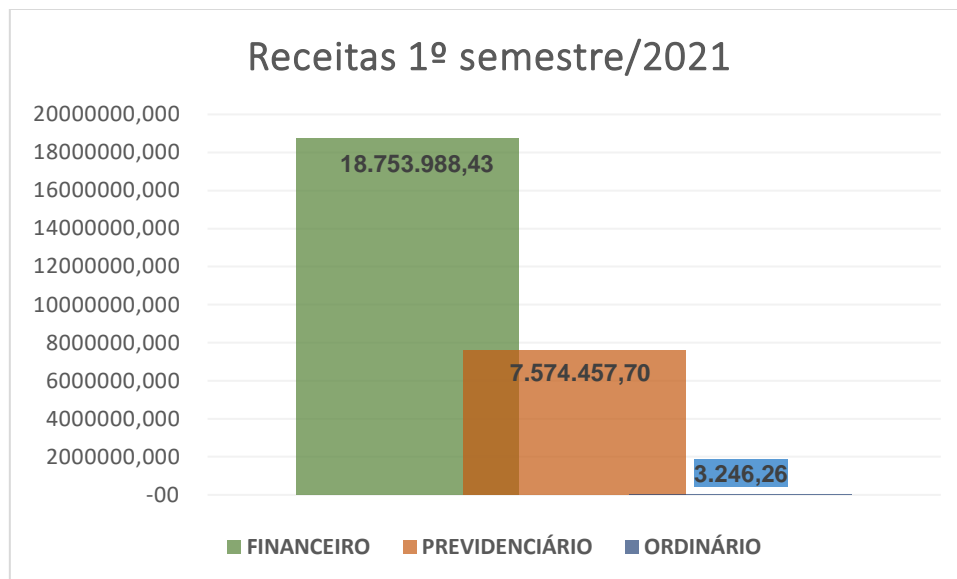
Balanco elaborado conforme portaria STN

➤ **Comparativo da Receita Orçada com Realizada – Ordinário**

RECEITAS ORÇAMENTÁRIAS	Previsão	Previsão	Receitas	Saldo	%
	Inicial	Atualizada	Realizadas		Realizada
	(a)	(b)	(c)	(d) = (c-b)	(e) = (c/b)
Receitas Correntes	6.000,00	6.000,00	3.246,26	2.753,74	54,10%
Outras Receitas Correntes	6.000,00	6.000,00	3.246,26	2.753,74	54,10%
Receitas de Capital	0,00	0,00	0,00	0,00	0,00%
SUBTOTAL DAS RECEITAS	6.000,00	6.000,00	3.246,26	2.753,74	54,10%
Operações de Crédito / Refinanciamento	0,00	0,00	0,00	0,00	0,00%
SUBTOTAL COM REFINANCIAMENTO	6.000,00	6.000,00	3.246,26	2.753,74	54,10%
TOTAL - ORDINÁRIO	6.000,00	6.000,00	3.246,26	2.753,74	54,10%

Balanco elaborado conforme portaria STN

TOTAL GERAL	72.465.000,00	72.465.000,00	26.331.692,39	46.133.307,61	36,34%
--------------------	----------------------	----------------------	----------------------	----------------------	---------------



DESPESAS

As principais despesas do São João Prev referem-se ao pagamento de “aposentadorias” e “pensões” e das “despesas administrativas”.

As despesas gerais no encerramento do período representaram o montante de R\$ 34.937.917,87, demonstrados através da porcentagem de 48,21% no geral. Deste, foi destinado o montante de R\$ 2.191.000,00 para a taxa de Administração representada pelo regime Ordinário, a qual no final do 1º semestre foi efetivado R\$ 1.232.720,96, representado pela porcentagem 56,26%.

A Taxa de Administração é destinada para custeio das despesas correntes e despesas de capital para o funcionamento do São João Prev e sua manutenção patrimonial, antes o repasse era de 2%, porém, foi alterado com a aprovação da Lei Complementar nº. 4.574 de 05 de novembro de 2019 no art. 14 e passou para 1,5%.

➤ **Comparativo da Despesa Orçada com a Realizada – Financeiro**

DESPESAS ORÇAMENTÁRIAS	Dotação	Dotação	Despesas	Saldo da	%
	Inicial	Atualizada	Empenhadas	Dotação	Realizada
	(a)	(b)	(c)	(d) = (b-c)	(e) = (c/b)
Despesas Correntes	43.233.000,00	43.233.000,00	22.233.543,87	20.999.456,13	51,43%
Pessoal e Encargos Sociais	43.188.000,00	43.188.000,00	22.233.543,87	20.954.456,13	51,48%
Outras Despesas Correntes	45.000,00	45.000,00	0,00	45.000,00	0,00%
Despesas de Capital	0,00	0,00	0,00	0,00	0,00%
Reserva de Contingência	0,00	0,00	0,00	0,00	0,00%
SUBTOTAL DAS DESPESAS	43.233.000,00	43.233.000,00	22.233.543,87	20.999.456,13	51,43%
Amortização da Dívida/ Refinanciamento	0,00	0,00	0,00	0,00	0,00%
SUBTOTAL COM REFINANCIAMENTO	43.233.000,00	43.233.000,00	22.233.543,87	20.999.456,13	51,43%
TOTAL - PLANO FINANCEIRO	43.233.000,00	43.233.000,00	22.233.543,87	20.999.456,13	51,43%

Balanco elaborado conforme portaria STN

➤ **Comparativo da Despesa Orçada com a Realizada – Previdenciário**

DESPESAS ORÇAMENTÁRIAS	Dotação	Dotação	Despesas	Saldo da	%
	Inicial	Atualizada	Empenhadas	Dotação	Realizada
	(a)	(b)	(c)	(d) = (b-c)	(e) = (c/b)
Despesas Correntes	22.560.000,00	22.560.000,00	11.471.653,04	11.088.346,96	50,85%
Pessoal e Encargos Sociais	22.560.000,00	22.560.000,00	11.471.653,04	11.088.346,96	50,85%
Despesas de Capital	0,00	0,00	0,00	0,00	0,00%
Reserva de Contingência	4.481.000,00	4.481.000,00	0,00	0,00	0,00%
SUBTOTAL DAS DESPESAS	27.041.000,00	27.041.000,00	11.471.653,04	11.088.346,96	42,42%
Amortização da Dívida/ Refinanciamento	0,00	0,00	0,00	0,00	0,00%
SUBTOTAL COM REFINANCIAMENTO	27.041.000,00	27.041.000,00	11.471.653,04	11.088.346,96	42,42%
TOTAL - PLANO PREVIDENCIÁRIO	27.041.000,00	27.041.000,00	11.471.653,04	11.088.346,96	42,42%

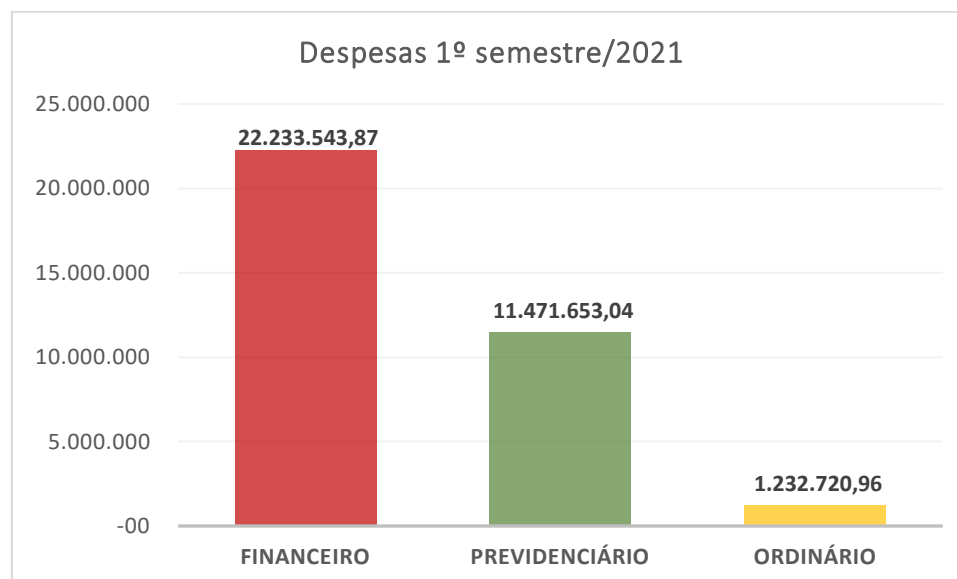
Balanco elaborado conforme portaria STN

➤ **Comparativo da Despesa Orçada com a Realizada – Ordinário**

DESPESAS ORÇAMENTÁRIAS	Dotação	Dotação	Despesas	Saldo da	%
	Inicial	Atualizada	Empenhadas	Dotação	Realizada
	(a)	(b)	(c)	(d) = (b-c)	(e) = (c/b)
Despesas Correntes	2.148.000,00	2.148.000,00	1.232.720,96	915.279,04	57,39%
Pessoal e Encargos Sociais	1.002.700,00	1.002.700,00	465.854,18	536.845,82	46,46%
Outras Despesas Correntes	1.145.300,00	1.145.300,00	766.866,78	378.433,22	66,96%
Despesas de Capital	43.000,00	43.000,00	0,00	43.000,00	0,00%
Investimentos	43.000,00	43.000,00	0,00	43.000,00	0,00%
Reserva de Contingência	0,00	0,00	0,00	0,00	0,00%
SUBTOTAL DAS DESPESAS	2.191.000,00	2.191.000,00	1.232.720,96	958.279,04	56,26%
Amortização da Dívida/ Refinanciamento	0,00	0,00	0,00	0,00	0,00%
SUBTOTAL COM REFINANCIAMENTO	2.191.000,00	2.191.000,00	1.232.720,96	958.279,04	56,26%
TOTAL - ORDINÁRIO	2.191.000,00	2.191.000,00	1.232.720,96	958.279,04	56,26%

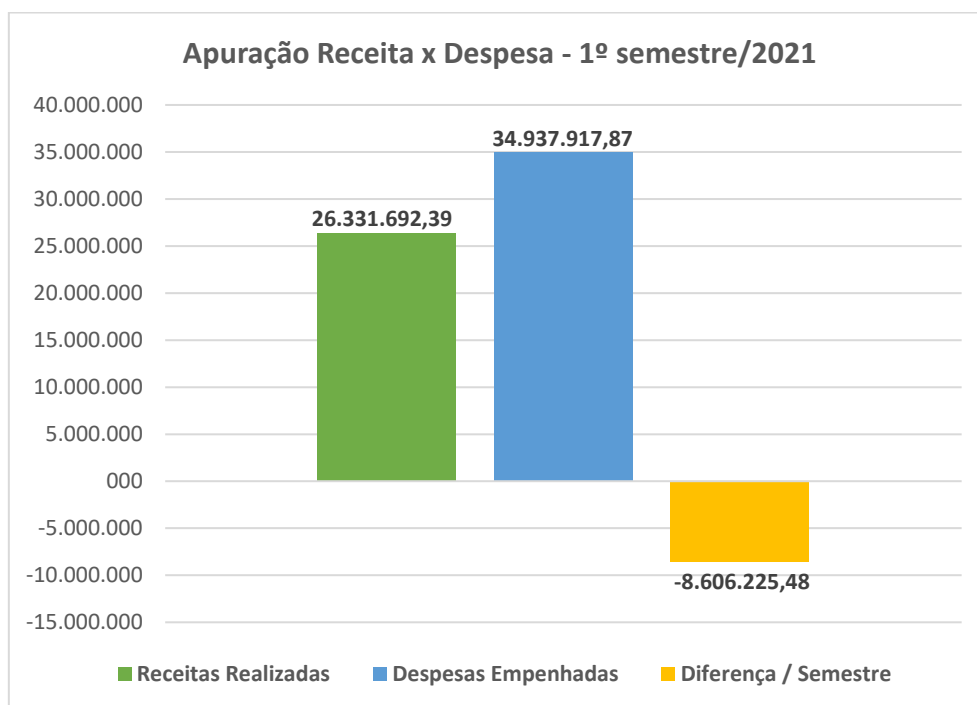
Balanco elaborado conforme portaria STN

TOTAL GERAL	72.465.000,00	72.465.000,00	34.937.917,87	33.046.082,13	48,21%
--------------------	----------------------	----------------------	----------------------	----------------------	---------------



O gráfico abaixo demonstra a movimentação orçamentária/financeira registrada pelo São João Prev no 1º semestre de 2021. No confronto entre Receitas e Despesas Totais é possível visualizar o resultado deficitário da Autarquia.

Como apontado pelo Tribunal de Contas do Estado de São Paulo nas suas fiscalizações, o RPPS conta somente com as Contribuições Previdenciárias, Insuficiências Financeiras e com os Rendimentos Financeiros para se auto sustentar. Neste período Pandêmico a Bolsa de Valores apresentou instabilidade por vários meses afetando negativamente o mercado mundial, conseqüentemente, a carteira do São João Prev o que contribuiu significativamente para o déficit no período.



9. ANÁLISE GERAL

Este relatório concentrou-se na análise e acompanhamento de alguns dos principais indicadores de arrecadação, financeiros, atuariais e orçamentários do São João Prev, assim como as principais ocorrências nas operações do Instituto.

Assim, o Controle Interno no 1º semestre de 2021 fez o relato e apresentação nas áreas de gestão, administrativa, orçamentária, benefícios, patrimônio e contabilidade, para montagem e conclusão deste relatório.

➤ Ministério da Previdência











Com relação aos Demonstrativos Contábeis, Financeiros e Previdenciários, todos foram entregues e estão regulares conforme relatórios de entrega. Segue Extrato de Regularidade do Ministério da Previdência.

Extrato externo dos regimes previdenciários

Os campos precedidos com asterisco(*) são de preenchimento obrigatório.


Município de São João da Boa Vista - SP



Ente Federado: Município de São João da Boa Vista - SP
CNPJ Principal: 46.429.379/0001-50
CRP Vigente: Nº 987083-197062, emitido em 17/05/2021. Estará vigente até 13/11/2021.
Data Pesquisa: 26/07/2021



Análise da Legislação		
Critério(s)	Descrição do Critério	Situação
Acesso dos segurados às informações do regime		Regular
Caráter contributivo (Ente e Ativos - Alíquotas)		Regular
Caráter contributivo (Inativos e Pensionistas- Alíquotas)		Regular
Cobertura exclusiva a servidores efetivos		Regular
Concessão de benefícios não distintos do RGPS - previsão legal		Regular
Encaminhamento da legislação à SPS		Regular
Observância dos limites de contribuição do ente		Regular
Observância dos limites de contribuição dos segurados e pensionistas		Regular
Regras de concessão, cálculo e reajustamento de benefícios		Regular
Utilização dos recursos previdenciários - Previsão legal		Regular





Fonte: <https://cadprev.previdencia.gov.br/Cadprev/pages/index.xhtml>




Auditoria dos RPPS		
Critério(s)	Descrição do Critério	Situação
Aplicações Financeiras Resol. CMN - Adequação DAIR e Política Investimentos - Decisão Administrativa		Regular
Atendimento ao Auditor Fiscal em auditoria direta no prazo		Regular
Atendimento ao MPS em auditoria indireta no prazo		Regular
Caráter contributivo (Repasse) - Decisão Administrativa		Regular
Contas bancárias distintas para os recursos previdenciários		Regular
Escrituração Contábil - Consistência das Informações - Decisão Administrativa		Regular
Unidade gestora e regime próprio únicos		Regular
Utilização dos recursos previdenciários - Decisão Administrativa		Regular

Equilíbrio Financeiro e Atuarial		
Critério(s)	Descrição do Critério	Situação
Equilíbrio Financeiro e Atuarial - Encaminhamento NTA, DRAA e resultados das análises		Regular

Informações Contábeis		
Critério(s)	Descrição do Critério	Situação
Adoção do plano de contas e dos procedimentos contábeis aplicados ao setor público		Regular
Envio das informações e dados contábeis, orçamentários e fiscais		Regular

Informações Previdenciárias e Repasses		
Critério(s)	Descrição do Critério	Situação
Demonstrativo de Informações Previdenciárias e Repasses - DIPR - Consistência e Caráter Contributivo		Regular
Demonstrativo de Informações Previdenciárias e Repasses - DIPR - Encaminhamento à SPPS		Regular

Investimentos dos Recursos Previdenciários		
Critério(s)	Descrição do Critério	Situação
Demonstrativo da Política de Investimentos - DPIN - Consistência		Regular
Demonstrativo da Política de Investimentos - DPIN - Encaminhamento à SPPS		Regular
Demonstrativo das Aplicações e Investimentos dos Recursos - DAIR - Consistência		Irregular
Demonstrativo das Aplicações e Investimentos dos Recursos - DAIR - Encaminhamento a partir de 2017		Regular

Outros		
Critério(s)	Descrição do Critério	Situação
Aplicações financeiras de acordo com Resolução do CMN - previsão legal		Regular
Existência de colegiado ou instância de decisão em que seja garantida a participação dos segurados		Regular
Inclusão de parcelas remuneratórias temporárias nos benefícios		Regular

Fonte: <https://cadprev.previdencia.gov.br/Cadprev/pages/index.xhtml>

Constatamos que o Demonstrativo das Aplicações e Investimentos dos Recursos – DAIR está “Irregular”. A Diretora Administrativa e Financeira está aguardando resposta do Gescon para enquadramento e emissão do certificado do Pró Gestão, o qual permite que o São João Prev seja classificado como “Investidor Qualificado”.

➤ **Certificado de Regularidade Previdenciária – CRP**

O Certificado de Regularidade Previdenciária – CRP, é um documento que atesta a regularidade do Regime Próprio de Previdência Social (RPPS). Para obtê-lo é preciso preencher os critérios exigidos pelo Ministério da Previdência Social – MPS. O não cumprimento destes critérios, além de suspender o CRP, penaliza o município com as seguintes sanções:

- suspensão das transferências voluntárias;
- suspensão de empréstimos e financiamento;
- suspensão de compensação previdenciária, entre outros.

O CRP do São João Prev está atualizado, foi renovado em 17/05/2021 com validade até 13/11/2021, com o preenchimento de todos os outros critérios de avaliação.



MINISTÉRIO DA ECONOMIA
SECRETARIA DE PREVIDÊNCIA
Subsecretaria dos Regimes Próprios de Previdência Social

Certificado de Regularidade Previdenciária - CRP

Ente Federativo: São João da Boa Vista UF: SP
CNPJ Principal: 46.429.379/0001-50

É CERTIFICADO, NA FORMA DO DISPOSTO NO ART. 9º DA LEI Nº 9.717, DE 27 DE NOVEMBRO DE 1998, NO DECRETO Nº 3.788, DE 11 DE ABRIL DE 2001, E NA PORTARIA Nº 204, DE 10 DE JULHO DE 2008, QUE O MUNICÍPIO ESTÁ EM SITUAÇÃO REGULAR EM RELAÇÃO A LEI Nº 9.717, DE 27 DE NOVEMBRO DE 1998.

FINALIDADE DO CERTIFICADO

Os órgãos ou entidades da administração direta e indireta da união deverão observar, previamente, a regularidade dos estados, do Distrito Federal e dos municípios quanto ao seu regime Próprio de Previdência Social, nos seguintes casos, conforme o disposto no art 7º da lei nº 9.717, de 1998:

- i. Realização de transferências voluntárias de recursos pela união;
- ii. Celebração de acordos, contratos, convênios ou ajustes, bem como de empréstimos, financiamentos, avais e subvenções em geral de órgãos ou entidades da administração direta e indireta da união;
- iii. Liberação de recursos de empréstimos e financiamentos por instituições financeiras federais;

Certificado emitido em nome do Ente Federativo e válido para todos os órgãos e entidades do município

A aceitação do presente certificado está condicionada à verificação, por meio da internet, de sua autenticidade e validade no endereço: <http://www.previdencia.gov.br>, pois está sujeito a cancelamento por decisão judicial ou administrativa.

Este certificado deve ser juntado ao processo referente ao ato ou contrato para o qual foi EXIGIDO.



EMITIDO EM 17/05/2021
VÁLIDO ATÉ 13/11/2021

N.º 987083 -
197062

Fonte: <https://cadprev.previdencia.gov.br/Cadprev/pages/publico/crp/pesquisarEnteCrp.xhtml>

➤ **Tribunal de Contas**

Com relação as fiscalizações do Tribunal de Contas do Estado de São Paulo, não foram encontradas irregularidades nas atividades do São João Prev, sendo aprovadas com ressalva.


E todos os arquivos obrigatórios foram enviados adequadamente seguindo o calendário estipulado pelo próprio Tribunal.

➤ **Parcelamento da Contribuição Déficit Atuarial**

O Termo de Acordo de Reparcimento entre a Prefeitura Municipal e o São João Prev nº 01179/2017, firmado pela Lei nº 4.157 de 27 de junho de 2017, com o pagamento de 200 parcelas, visando a amortização e quitação de dívida previdenciária, tendo como correção das parcelas o índice INPC, Juros de 1% e Multa de 2%:

- ✓ Valor total da dívida - R\$ 26.320.968,37;
- ✓ Valor das parcelas fixas – R\$ 131.565,70;
- ✓ Montante corrigido, pago e reconhecido pelo sistema do Ministério da Previdência até a parcela nº 45 – R\$ 7.678.547,12.

Segue demonstrativo do Ministério da Previdência para comprovação das parcelas pagas no 1º semestre de 2021, todas foram repassadas dentro do prazo legal.

 ACOMPANHAMENTO DE ACORDO DE PARCELAMENTO (Reparcelamento)									
Nº	VENCIMENTO	ÍNDICE(%)	VARIACÃO	ATUALIZAÇÃO	JUROS PERC.	JUROS	VALOR PARCELA	PAGAMENTO	VALOR PAGO
022	06/08/2019	0,12	6,92	9.104,35	23,00	32.354,11	173.024,16	06/08/2019	172.846,14
023	06/09/2019	-0,05	7,05	9.275,38	24,00	33.801,86	174.642,94	06/09/2019	174.430,86
024	06/10/2019		6,99	9.196,44	25,00	35.190,54	175.952,68	04/10/2019	176.051,35
025	06/11/2019	0,54	7,03	9.249,07	26,00	36.611,84	177.426,61	06/11/2019	177.360,30
026	06/12/2019	1,22	7,61	10.012,15	27,00	38.226,02	179.803,87	06/12/2019	178.834,76
027	06/01/2020	0,19	8,93	11.748,82	28,00	40.128,07	183.442,59	06/01/2020	181.219,65
028	06/02/2020	0,17	9,13	12.011,95	29,00	41.637,52	185.215,17	06/02/2020	184.875,73
029	06/03/2020	0,18	9,32	12.261,92	30,00	43.148,29	186.975,91	06/03/2020	186.650,95
030	06/04/2020	-0,23	9,51	12.511,90	31,00	44.664,06	188.741,66	06/04/2020	188.414,18
031	06/05/2020		9,26	12.182,98	32,00	45.999,58	189.748,26	06/05/2020	190.182,43
032	06/06/2020		8,99	11.827,76	33,00	47.319,84	190.713,30	05/06/2020	191.185,74
033	06/07/2020	0,44	9,32	12.261,92	34,00	48.901,39	192.729,01	06/07/2020	192.147,24
034	06/08/2020	0,36	9,80	12.893,44	35,00	50.560,70	195.019,84	06/08/2020	194.167,29
035	06/09/2020	0,87	10,19	13.406,54	36,00	52.190,01	197.162,25	04/09/2020	196.464,43
036	06/10/2020	0,89	11,15	14.669,58	37,00	54.107,05	200.342,33	06/10/2020	198.611,97
037	06/11/2020	0,95	12,14	15.972,08	38,00	56.064,38	203.602,14	06/11/2020	201.804,69
038	06/12/2020	1,46	13,21	17.379,83	39,00	58.088,76	207.034,29	04/12/2020	205.077,51
039	06/01/2021	0,27	14,86	19.550,66	40,00	60.446,54	211.562,90	06/01/2021	208.523,74
040	06/02/2021	0,82	15,17	19.958,52	41,00	62.124,93	213.649,15	05/02/2021	213.074,07
041	06/03/2021	0,86	16,11	21.195,23	42,00	64.159,59	216.920,52	06/03/2021	215.164,39
042	06/04/2021	0,38	17,11	22.510,89	43,00	66.252,93	220.329,52	06/04/2021	218.448,13
043	06/05/2021	0,96	17,56	23.102,94	44,00	68.054,20	222.722,84	06/05/2021	221.870,29
044	06/06/2021	0,60	18,69	24.589,63	45,00	70.269,90	226.425,23	02/06/2021	224.269,53
TOTAIS:				431.153,96		1.494.038,65	7.714.083,41		7.678.547,12
9. DISCRIMINATIVO DE PARCELAS E VALORES PAGOS EM ATRASO (Juros e multa em caso de mora)									
10. DISCRIMINATIVO DE PARCELAS EM ABERTO ATÉ O PRÓXIMO VENCIMENTO									
Nº	VENCIMENTO	ÍNDICE(%)	VARIACÃO	ATUALIZAÇÃO	JUROS PERC.	JUROS	VALOR PARCELA		
045	06/07/2021		19,40	25.523,75	46,00	72.261,15	229.350,60		
046	06/08/2021		19,40	25.523,75	47,00	73.832,04	230.921,49		
TOTAIS:				51.047,50		146.093,19	460.272,09		
11. DISCRIMINATIVO DE PARCELAS VENCIDAS E NÃO PAGAS (Juros e Multa em caso de Mora) ATUALIZADAS ATÉ 26/07/2021									
Nº	VENCIMENTO	VALOR	VARIACÃO	ATUALIZAÇÃO	JUROS PERC.	JUROS	MULTA	VALOR DEVIDO	
045	06/07/2021	229.350,60	0,00	0,00	1,00	2.293,51	4.587,01	236.231,12	
TOTAIS:		229.350,60		0,00		2.293,51	4.587,01	236.231,12	

Fonte: <https://cadprev.previdencia.gov.br/Cadprev/pages/modulos/parc/consultarACPARC.xhtml>

➤ Contabilidade

Os saldos e extratos bancários das contas correntes e fundos de investimentos da competência junho/2021 encontram-se conciliadas e contabilizadas sem divergência.

Os balancetes das receitas e despesas do 1º semestre de 2021 foram aprovados pelo Conselho Fiscal.

Constatou-se que:

- As receitas são devidamente registradas e que os pagamentos das despesas apresentaram baixas corretas;
- Os pagamentos vêm sendo efetuados através do Banco do Brasil e Caixa Econômica Federal;
- Os registros contábeis foram efetuados tempestivamente;
- Os documentos da despesa são arquivados separados processualmente;
- É encaminhando mensalmente a Prefeitura as informações contábeis através de balancetes orçamentários e financeiros, assim como os arquivos para serem consolidados na contabilidade geral do Município;
- A prestação de contas está sendo enviada ao Tribunal de Contas do Estado de São Paulo – TCES nos prazos fixados;

➤ **Adiantamentos**

Não ocorreram despesas com viagens e despesas de pequeno valor no período auditado.

➤ **Financeiro**

Verificou-se o cumprimento de todas as obrigações financeiras no período. Todos os fornecedores foram pagos dentro das datas previstas, verificando-se o atendimento à ordem cronológica dos pagamentos.

Constatou-se que a execução da despesa está ocorrendo de acordo com o que foi planejado e orçado para o exercício de 2021.

➤ **Patrimônio**

Com relação ao patrimônio, a contabilização e a depreciação foram realizadas mensalmente conforme relatórios.

O patrimônio possui um programa para registro dos bens e são atualizados pelo responsável. Todos os bens estão identificados com placas ou etiquetas, onde na necessidade de reparos é emitido documento para retirada do bem das dependências do São João Prev, quando do retorno é realizada a baixa do mesmo.

Existe controle de movimentação dos bens entre os setores e emissão do termo de responsabilidade para os bens móveis de cada departamento.

➤ **Jurídico**

No período não foram realizadas licitações. Houve a renovação dos contratos já existentes e a contratação da empresa 1DOC Tecnologia S/A para digitalização de documentos nas rotinas dos departamentos do São João Prev, realizados pela locação de plataforma de comunicação, atendimentos e gestão do processo administrativo eletrônico.

➤ **Instalação e Equipamentos**

As instalações e os equipamentos estão em boa ordem. Os extintores foram revisados neste 1º semestre de 2021, sendo a próxima manutenção em 06/2028.

➤ **Informática**

O São João Prev possui contrato de Prestação de Serviços de Informática com uma empresa, que efetua manutenção e reparo nos computadores e impressoras.

A rotina de backup e atualizações é de responsabilidade de cada departamento em conjunto com as empresas fornecedoras do Sistema.

➤ **Benefícios**

Os registros e prontuários dos servidores do São João Prev estão em boa ordem. Todos os processos de aposentadoria do semestre foram encaminhados para análise e parecer do Conselho Administrativo nas reuniões mensais.

➤ **Recursos Humanos**

Não houve contratações no período. O responsável pelo departamento efetuou a entrega das informações junto ao Ministério da Receita Federal e Tribunal de Contas do Estado de São Paulo.

➤ **Conservação Predial**

Fisicamente as instalações do São João Prev estão em condições regular para funcionamento, existe um projeto para instalação de elevador de acesso do andar térreo para os demais andares.

A limpeza do espaço físico vem sendo realizada por uma pessoa encaminhada pela empresa contratada, diariamente das 07hs às 16hs. Constatamos que o serviço vem sendo realizado devidamente, tanto interna como externamente.

O consumo de material de limpeza é utilizado com responsabilidade e economicidade, dentro do previsto.

➤ **Conselho Administrativo**

O Conselho foi regimentado pela Lei Complementar Municipal nº 4.207 de 24 de outubro de 2017, conforme atribuições descritas nos artigos 14,15, 16 e 17, e suas alterações pela Lei Complementar nº 4.364 de 18 de setembro de 2018.

São nomeados seis membros titulares e dois suplentes com mandato de três anos. O próprio conselho elegerá o Presidente. O mandato atual encerra-se em 31/12/2021.

Membros	Suplentes	Indicado
2	1	Prefeitura
1	0	Câmara
1	0	Unifae
2	1	Sindicato
1	0	Superintendente

As reuniões ocorreram mensalmente com quórum de integrantes satisfatórios, foram apresentadas as ocorrências do São João Prev, tanto para os procedimentos normais para o qual se destina o Conselho Administrativo, quanto para as ocorrências extraordinárias. No 1º semestre de 2021 as reuniões seguiram os temas:

- Houve algumas alterações nos membros do Conselho por motivo de desligamento e para o Conselho Fiscal membro impedido de atuar por ter assumido função junto à Controladoria Interna da Prefeitura.
- O montante autorizado pela Lei 4.661 de 28/04/2020 utilizado dos recursos da Taxa de Administração para cobertura da insuficiência financeira do Plano Financeiro no ano de 2020 e apresentação de relatório das posições dos investimentos ao final do exercício.
- Antecipação do repasse da 1ª parcela do 13º salário dos entes (Prefeitura, Câmara e Unifae) para pagamento da folha dos Aposentados e Pensionistas competência abril/2021 no dia 03/05/2021. Foi encaminhado ofício solicitando o adiantamento, pois o São João Prev não possuía os recursos no Plano Financeiro para adiantar o 13º salário dos Inativos. Porém, a Unifae não fez o repasse para cobertura desta insuficiência, com isso, foi necessário recorrer ao Fundo de Oscilação de Risco para proceder com o pagamento antecipado do 13º salário dos Inativos.

- A autarquia Unifae também não repassou os valores de insuficiência financeira apurada pelo Superintendente nos meses abril, maio, junho e 13º Salário 1ª Parcela, questionando a forma de cálculo pelos seus procuradores. O gestor do Instituto notificou-a por meio de ofício para o cumprimento, sob pena de serem tomadas medidas legais e cabíveis para recomposição dos valores. Entretanto, os repasses pendentes foram efetuados no mês de julho.
- Regularização e aplicação da Portaria SEPRT/ME nº 1.348/2019 autorizando os entes do Município aplicar a alíquota de 14% na contribuição dos servidores na folha competência 04/2021, em cumprimento da Lei 4.647 de 24 de março de 2020.
- A desapropriação do imóvel, autorizando o São João Prev adquirir a área total de 1.255 m² e área construída de 113,71 m², localizado à Rua Senador Saraiva, nº 122 – Centro, foi aprovada pelos membros e a ação judicial de desapropriação segue em andamento.
- Adesão ao programa Pró Gestão que permite a classificação de “Investidor Qualificado” no mercado financeiro, possibilitando maiores rendimentos e diversificações nas aplicações financeiras, com a perspectiva de maior aplicação nos fundos em renda variável.
- Para implementação do Regime de Previdência Complementar previsto pela Emenda Constitucional nº 103/2019, a Chefe do Executivo nomeou um grupo de trabalho para desenvolver estudos e propostas para implantação do programa.

	Membros	Regimento Interno	Atas
CONSELHO ADMINISTRATIVO E FISCAL			
COMISSÃO PERMANENTE DE LICITAÇÃO			
COMISSÃO PERMANENTE EVOLUÇÃO PATRIMONIAL			
COMITÊ INVESTIMENTOS			
CONSELHO FISCAL			
CONSELHO ADMINISTRATIVO			
DIRETORIA JURÍDICA			
DIRETORIA DE BENEFÍCIOS PREVIDENCIÁRIOS			
DIRETORIA ADMINISTRATIVA			
DIRETORIA EXECUTIVA			

Atas	Downloads
16/07/2021 - 7ª REUNIÃO ORDINÁRIA	Baixar
18/06/2021 - 6ª REUNIÃO ORDINÁRIA	Baixar
14/05/2021 - 5ª REUNIÃO ORDINÁRIA	Baixar
16/04/2021 - 4ª REUNIÃO ORDINÁRIA	Baixar
19/03/2021 - 3ª REUNIÃO ORDINÁRIA	Baixar
18/02/2021 - 2ª REUNIÃO ORDINÁRIA	Baixar
15/01/2021 - 1ª REUNIÃO ORDINÁRIA	Baixar
16/12/2020 - 12ª REUNIÃO ORDINÁRIA	Baixar
17/11/2020 - 11ª REUNIÃO ORDINÁRIA	Baixar

Fonte: <https://www.saojoaoprev.sp.gov.br/estrutura-administrativa/conselho-administrativo/grupos>

➤ Conselho Fiscal

Regulamentado pela Lei Complementar Municipal nº 4.207 de 24 de outubro de 2017 nos artigos 18 e 19 e suas alterações pela Lei Complementar nº 4.364 de 18 de setembro de 2018. Este Conselho tem por atribuição fiscalizar e aprovar as contas do São João Prev. O mandato para os atuais membros encerra-se em 31/12/2021.

É composto por quatro membros titulares e um suplente, com mandato de três anos, são designados e distribuídos da seguinte forma:

Membros	Suplentes	Indicado
1	1	Prefeitura
1	0	Câmara
1	0	Unifae
1	0	Sindicato
1	0	Superintendente

As reuniões ocorreram mensalmente com quórum de integrantes satisfatórios. Foram apresentadas as ocorrências do São João Prev, tanto para

os procedimentos normais para o qual se destina o Conselho Fiscal, quanto para as ocorrências extraordinárias. Nas reuniões do 1º semestre de 2021 foram abordados os mesmos assuntos descritos e tratados para o Conselho Administrativo, com aprovação das contas da Autarquia.

	Membros	Regimento Interno	Atas
CONSELHO ADMINISTRATIVO E FISCAL			
COMISSÃO PERMANENTE DE LICITAÇÃO			
COMISSÃO PERMANENTE EVOLUÇÃO PATRIMONIAL			
COMITÊ INVESTIMENTOS			
CONSELHO FISCAL			
CONSELHO ADMINISTRATIVO			
DIRETORIA JURÍDICA			
DIRETORIA DE BENEFÍCIOS PREVIDENCIÁRIOS			
DIRETORIA ADMINISTRATIVA			
DIRETORIA EXECUTIVA			
	Atas		Downloads
	22/07/2021 - 7ª REUNIÃO ORDINÁRIA		
	23/06/2021 - 6ª REUNIÃO ORDINÁRIA		Baixar
	26/05/2021 - 5ª REUNIÃO ORDINÁRIA		Baixar
	22/04/2021 - 4ª REUNIÃO ORDINÁRIA		Baixar
	25/03/2021 - 3ª REUNIÃO ORDINÁRIA		Baixar
	25/02/2021 - 2ª REUNIÃO ORDINÁRIA		Baixar
	20/01/2021 - 1ª REUNIÃO ORDINÁRIA		Baixar
	17/12/2020 - 12ª REUNIÃO ORDINÁRIA		Baixar

Fonte: <https://www.saojoaoprev.sp.gov.br/estrutura-administrativa/conselho-fiscal/grupos>

➤ Comitê de Investimentos

O Comitê de Investimentos tem por finalidade principal assessorar a superintendência na elaboração da proposta de política de investimentos e na definição da aplicação dos recursos financeiros do regime, observadas as condições de segurança, rentabilidade, solvência, liquidez e transparência.

Sendo a comissão ocupada por cinco membros titulares e um suplente, todos segurados, servidores efetivos e estáveis, ou aposentados, escolhidos e nomeados pelo Superintendente para mandato de três anos.

Os membros do Comitê deverão possuir nível superior, e 2/3 deles pelo menos, deverão ter Certificação Profissional na ANBIMA série 10.

	Membros	Regimento Interno	Atas
CONSELHO ADMINISTRATIVO E FISCAL			
COMISSÃO PERMANENTE DE LICITAÇÃO			
COMISSÃO PERMANENTE EVOLUÇÃO PATRIMONIAL			
COMITÊ INVESTIMENTOS			
CONSELHO FISCAL			
CONSELHO ADMINISTRATIVO			
DIRETORIA JURÍDICA			
DIRETORIA DE BENEFÍCIOS PREVIDENCIÁRIOS			
DIRETORIA ADMINISTRATIVA			
DIRETORIA EXECUTIVA			

Atas	Downloads
09/07/2021 - REUNIÃO DO COMITÊ DE INVESTIMENTOS	
30/06/2021 - REUNIÃO DO COMITÊ DE INVESTIMENTOS	
11/06/2021 - REUNIÃO DO COMITÊ DE INVESTIMENTOS	
30/05/2021 - REUNIÃO DO COMITÊ DE INVESTIMENTOS	Baixar
25/05/2021 - Reunião Extraordinária conselho fiscal e do	Baixar
07/05/2021 - REUNIÃO DO COMITÊ DE INVESTIMENTOS	Baixar
26/04/2021 - REUNIÃO DO COMITÊ DE INVESTIMENTOS	Baixar
09/04/2021 - REUNIÃO DO COMITÊ DE INVESTIMENTOS	Baixar
11/03/2021 - REUNIÃO DO COMITÊ DE INVESTIMENTOS	Baixar
10/02/2021 - COMITÊ DE INVESTIMENTOS	Baixar
08/01/2021 - COMITÊ DE INVESTIMENTOS	Baixar
08/12/2020 - COMITÊ DE INVESTIMENTOS	Baixar

Fonte: <https://www.saojoaoprev.sp.gov.br/estrutura-administrativa/comite-investimentos/grupos>

As reuniões ocorreram mensalmente com quórum de integrantes satisfatórios. Nas reuniões do 1º semestre de 2021 foram abordados os mesmos assuntos descritos e tratados para o Conselho Administrativo.

Com a apresentação do relatório de fechamento dos investimentos no exercício de 2020, constatou-se que o São João Prev ficou (6,06%) abaixo da meta, pois a Meta Atuarial proposta era de 10,65% e o Instituto conseguiu atingir 4,58%. Essa ocorrência se deu pela desvalorização da Bolsa de Valores no enfrentamento da Pandemia.

Com intuito de recuperar as aplicações, os membros decidiram resgatar valores de alguns fundos que sofreram com a crise da pandemia e tiveram retornos negativos ou baixa rentabilidade no 1º semestre, foi analisado a carteira da gestora TARPON e o membros optaram por remanejar valores para o referido fundo e observar seu desempenho. Após um período de acompanhamento, verificou-se que o fundo se destacou apresentando uma rentabilidade de 12,61% se tornando o melhor fundo da carteira.

Outra decisão para a carteira do São João Prev foi aportar valores para o fundo BRASIL CAPITAL RP INSTITUCIONAL FIC, pois o fundo é uma estratégia de diversificação a longo prazo e com aderência em entregar retorno acima da meta atuarial. Será observado o desempenho do fundo nos meses posteriores.

Os membros analisaram a carteira e constataram que os fundos BRASIL CAPITAL RP INSTITUCIONAL FIC e MS GLOBAL OPPORTUNITIES ADVISORY FIC FIA – investimento no Exterior, apresentaram rentabilidade negativa, no entanto, decidiram por observar sua atuação por mais um período, visto que as aplicações visam rentabilidade a longo prazo.

10. CONSIDERAÇÕES FINAIS

Não foram encontrados erros ou vícios formais nos procedimentos administrativos, previdenciários, financeiros e contábeis.

Por último, ressalta-se, ainda, que a Controladoria Interna está aberta a indicações e orientações de temas a serem incluídos em relatórios posteriores.

Concluimos pela regularidade dos procedimentos realizados pelas diretorias do Instituto de Previdência dos Servidores Públicos do Município de São João da Boa Vista - São João Prev no 1º semestre de 2021.

Era o que havia a se informar nesta data à Vossa Excelência, para devida ciência e acompanhamento.

São João da Boa Vista, 30 de julho de 2021.

Ednéia Ridolfi
CRC 1SP289640/O